




产品规格书

DCSS4-050565 由一个横向运动的剪切陶瓷叠堆和一个纵向运动的压电陶瓷叠堆组合而成，通过环氧树脂进行粘合，从而实现多轴驱动。两个部分各自有控制的导线，红色导线为产品的正极，黑色导线为产品的负极。



DCSS-050565

性能参数

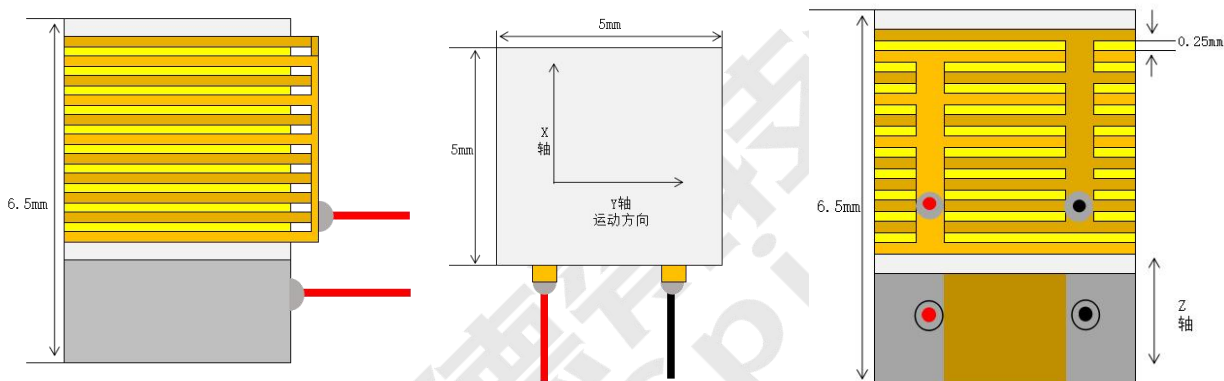
| | | | | | |
|------|-----|--------------|------|------------------|--------------|
| 驱动电压 | 纵向 | -20~100 V | 静态电容 | 纵向 | 330nF ± 15% |
| | 切向 | -100~100 V | | 切向 | 21nF ± 15% |
| 位移 | Z纵向 | 2.0 μm ± 15% | 损耗 | 纵向 | <2.0% |
| | Y切向 | 3.7 μm ± 15% | | 切向 | <4.0% |
| 迟滞 | 纵向 | <15% | 谐振频率 | 纵向 | 330kHz |
| | 切向 | <40% | | 切向 | 3250kHz |
| 剪切负载 | 纵向 | 1000N | 纵向负载 | 推荐 | 400N |
| | 切向 | 50N | | 最大 | 1000N |
| 居里温度 | | 230 °C | 使用温度 | | -25 ~ 130 °C |
| 陶瓷尺寸 | 长 | 5.0mm | 封装尺寸 | 长 _{Max} | 5.2 ± 0.1mm |
| | 宽 | 5.0mm | | 宽 _{Max} | 7.5 ± 0.1mm |
| | 高 | 6.50mm | | 高 | 6.50± 0.01mm |

- 以上所有数据均在室温 25°C下测量所得。
- 不同负载下所测的位移值会有波动。



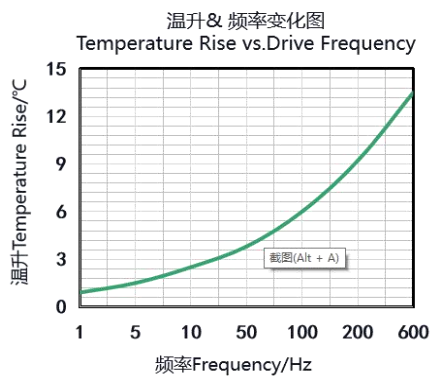
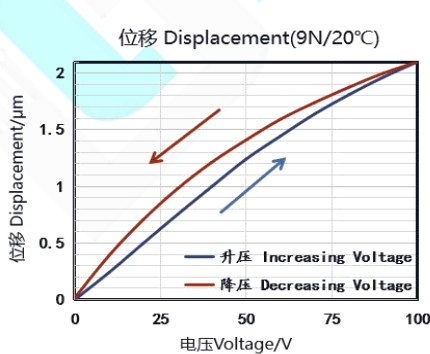
产品规格书

产品尺寸



性能曲线

切向陶瓷



- 在规定频率下施加 0 至 150 V 的正弦波驱动电压，10 分钟后测量温度。



产品规格书

安装&使用

- ◆ DCSS-050565 叠堆上有 2 根导线，红色为正极，黑色为负极，两根为一组，上部的导线用于控制横向的位移，下部的导线用于控制纵向位移。
- ◆ 滞后是压电陶瓷材料的固有特性，切向运动部分的陶瓷磁滞效应达到了 40%，比纵向应变的磁滞效应(15%)要大，在使用时需要考虑到这一点。
- ◆ 叠堆横向的位移量与驱动电压并非线性变化，例：驱动为 $\pm 100V$ 时，位移量约为 $\pm 200V$ 位移的 30%。
- ◆ 上表已经给出陶瓷的驱动电压范围，若驱动电压超出给定范围会缩短陶瓷的试用寿命，并可能会导致叠堆损坏。
- ◆ 叠堆一端贴有莫氏硬度 9，表面粗糙度 $< 1\mu m$ 的氧化铝端片。建议配合安装的负载或表面莫氏硬度 > 6 ，且表面粗糙度 $< 10\mu m$ 。并保证良好的平行度，使负载均匀地分布在叠堆的安装表面。
- ◆ 叠堆可以使用胶水进行固定，为保证粘接效果建议胶水固化时施加一个轴向的 1~3Mpa 的压力，固化温度应低于 80°C。

